

第46期

(平成16年12月21日～平成17年9月20日まで)

第3四半期決算短信の補足資料



MILBON
株式会社ミルボン

(証券コード 4919)
平成17年9月30日(金)

目次

第46期（連結）第3四半期および通期の業績概況	1～4
（連結）年度目標の進捗状況	5
（連結）第3四半期迄の目標と実績(1月～9月)	6
（連結）第3四半期の目標と実績(7月～9月)	7
（連結）貸借対照表	8
（連結）損益計算書(1月～9月)	9
（連結）損益計算書(7月～9月)	10
（個別）貸借対照表の変動項目の説明	11～12
（個別）損益計算書の前年及び計画比較(1月～9月)	13～14
（個別）損益計算書の前年及び計画比較(7月～9月)	15
（個別）総売上に占める新製品及び試験研究費の割合の推移	16
（個別）設備投資及び減価償却費の推移	17
参考資料	18
（個別）参考資料	19

第46期（連結）第3四半期および通期の業績の概況

平成17年12月期 第3四半期（平成16年12月21日～平成17年9月20日）の業績について、下記のとおり、お知らせいたします。
本通知は、第3四半期における業績の速報であることから、本通知に掲載された財務諸表等の一部には正規の決算手続きを経ていないものが含まれており、これらに対する会計監査は受けておりません。

1 平成17年第3四半期（平成16年12月21日～平成17年9月20日）の業績の概況

当第3四半期における美容業界は、サロンの重点顧客が若者からニューシニア層（30～50歳代の大人の女性）へと移り、けん引役であったヘアカラー市場にも影響を与えました。ニューシニア層のおしゃれな白髪染めが成長市場として期待され、新製品や提案活動が積極的に行われましたが、若者のファッションカラーが一巡したことで、横這い傾向が続いております。パーマ市場は依然低迷している中、ヘアカラーをよりキレイに見せる為のサロントリートメント市場が伸びたことで、美容業界全体としては横這いであったと推測しております。

このような状況のもと、当社グループといたしましてはニューシニア層をサロンの重点顧客に定め、おしゃれなグレイカラーを提案する事で、ホームカラー派のサロンカラーへの取り込みを提案してまいりました。ニューシニア層の為の「プロマティスレフィナ」は依然好調に推移し、ファッションカラーは横這いでしたが、染毛剤部門を伸長することが出来ました。

また、2月にリニューアル発売をしたサロントリートメント「ディーセス リンケージEX」と昨年発売した髪化粧液「エストクアール」が好調に推移しました結果、ヘアケア用剤部門を大幅に伸長することができました。

さらに、5月に発売しましたヘアカラー対応縮毛矯正剤「リシオ ラルーチェ」が好調に推移し、減少が続いていたパーマメントウェーブ用剤部門がプラスへと転じました。

一方、100%子会社のMILBON USA, INC. は、4月にパーマメントウェーブ用剤のNew Liscioを発売し、スタジオにおいて定期的に講習会を実施し、着実に窓口の拡大を行ってまいりました。

第46期（連結）第3四半期および通期の業績の概況

その結果第3四半期は売上高122億71百万円、営業利益29億18百万円、経常利益27億38百万円、当第3四半期純利益16億26百万円となりました。

部門別売上高は次の通りであります。ただし、前年は第3四半期連結財務諸表を作成していないことから、比較は当第3四半期連結売上高と前第3四半期個別売上高との比較により行っております。

部門別売上高は次のとおりです。

部 門	売上高（百万円）	構成比（％）	前年同期 （連結）比（％）	〔参考〕 前年同期 （個別）比（％）
パーマントウェーブ用剤	1,728	14.1	-	107.2
ヘアケア用剤	5,552	45.2	-	113.5
染毛剤	4,709	38.4	-	104.0
その他	280	2.3	-	97.6
合 計	12,271	100.0	-	108.4

1. パーマントウェーブ用剤

ヘアカラー毛対応の縮毛矯正剤の新製品「リシオラルルーチェ」を5月に発売いたしました。同時に、矯正毛専用のベース剤「ピュアエッセンス」も発売し、サロンさまの評価も高く堅調に推移しております。その結果、ストレートパーマ分野が伸長し、ウェーブパーマの落ち込みを補い、5年間続いていたパーマントウェーブ用剤部門の売上の減少を食い止め、伸長することが出来ました。



2．ヘアケア用剤

昨年引き続き、ヘアカラー毛対応のサロントリートメント分野の製品が好調に推移しました。素材美を求める大人の女性をターゲットに、髪質別にアイテムを選択する「サラサラの手触りと、毛先のしなやかなおさまり」にこだわったサロントリートメント「ディーセス リンケージEX」を2月にリニューアル発売いたしました。発売7ヶ月で年間の販売目標を達成し、現在も好調に推移しています。その結果、ヘアケア用剤部門では前年を大きく上回る伸長をすることができました。

3．染毛剤

サロンカラーの中心顧客が若者から30～50歳代のニューシニア層へ移行した事で、グレイカラー市場が伸長傾向にある中、昨年引き続き、おしゃれなグレイカラー提案の為に「プロマティスレフィナ」が依然好調に推移しています。また、サロンカラーならではのホイルワーク技術を推進する「ホイルワークベーシック」や、サロンカラーの高価値化を推進する為に「素材美提案プロモーション」等を開発し、ホームカラー派のサロンカラーへの取り込み提案をしております。さらに、「プロマティスフレイブ」と「プロマティスフレイブ-アド」に新色(18色)を3月に追加した事で、ファッションカラーの落ち込みを低減する事ができ、9月に発売した「プロマティスレフィナ」の追加色(15色)が順調に推移していることで、グレイカラー分野が伸長し、染毛剤部門全体を伸長することができました。


4．その他

特筆すべき事項はありません。

2 当期の財政状況

当第3四半期における現金及び現金同等物(以下「キャッシュ」という)は、営業活動で獲得したキャッシュを、固定資産の取得等の投資活動及び借入金の返済や配当金の支払等の財務活動で使用した結果、前連結会計年度末に比べて5億75百万円減少し、当第3四半期末残高は6億93百万円となりました。

営業活動によるキャッシュ・フローは20億91百万円となりました。主な源泉は税金等調整前四半期純利益28億3百万円、非資金



取引の減価償却費 4 億65百万円、売上債権の減少 2 億81百万円、仕入債務の増加 4 億74百万円であり、主な使途は棚卸資産の増加 2 億59百万円と法人税等の支払額13億68百万円であります。

投資活動によるキャッシュ・フローは 19億39百万円となりました。主な使途はゆめが丘新工場建築等に係る有形固定資産の取得による支出16億92百万円であります。

財務活動によるキャッシュ・フローは 7 億23百万円となりました。主な使途は長期借入金の返済77百万円及び株主への配当金支払額 7 億24百万円であります。

3 平成17年12月期の業績予想（平成16年12月21日～平成17年12月20日）

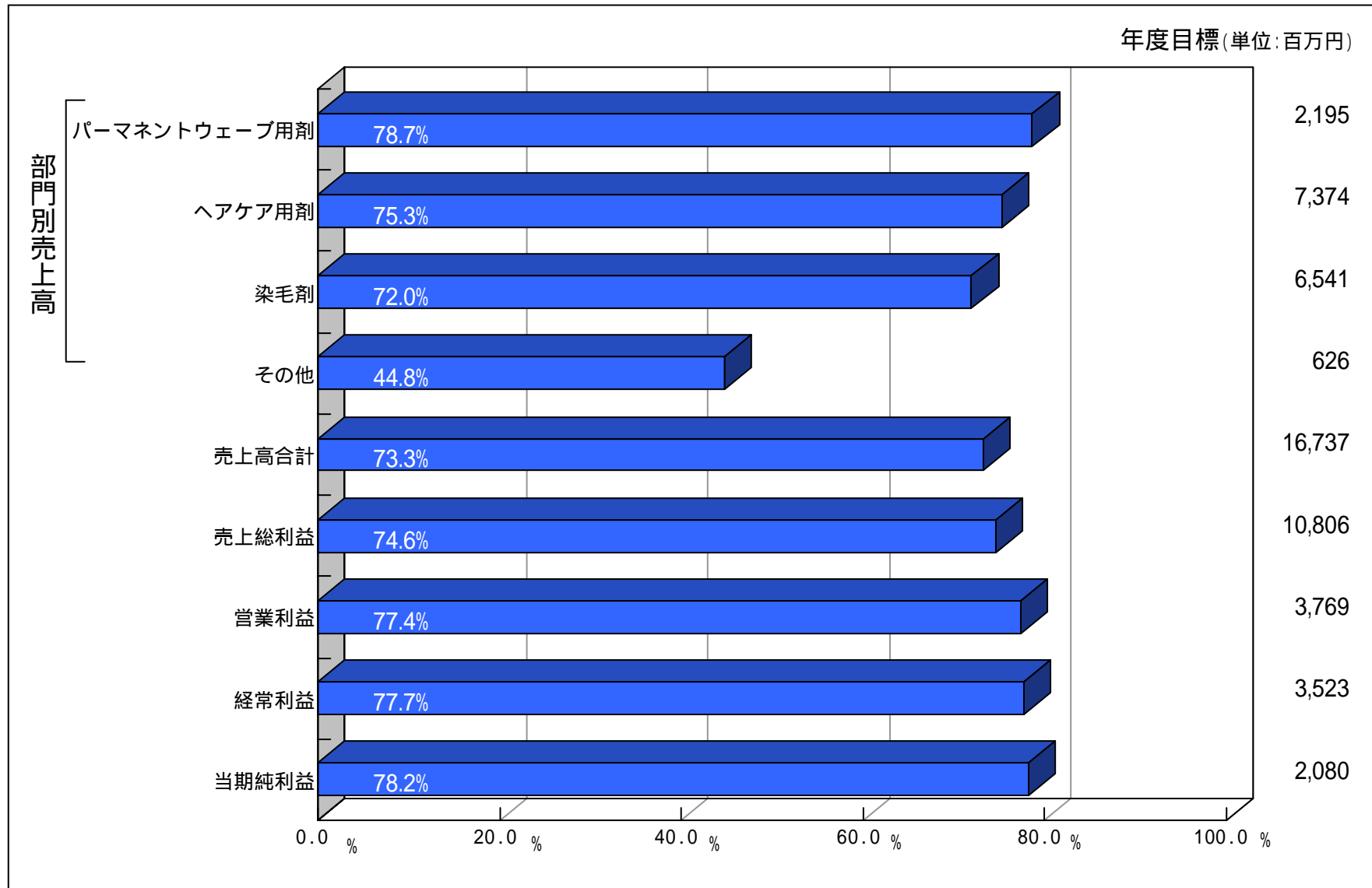
美容業界を取り巻く環境は引き続き厳しい情勢が続くことが予測されます。

当社グループといたしましては、ニューシニア層をサロンの重点顧客に定め、ニューシニア層のカラーニーズに対応する、サロンカラーの「高価値化戦略」を提案してまいります。10月には、「ディーセス シリーズ」から、毛先のおさまりにこだわったホームケア製品「アウフェ」を発売する予定です。9月現在ではテスト販売中ですが、サロン様の評価も高く、好調な市場導入が見込まれます。

MILBON USA, INC.においては、7月にサロントリートメント ニゼルDS（日本名リンケージEX）を発売しており、またニューヨークを中心とした100サロンへのダイレクトな販売活動も開始しております。

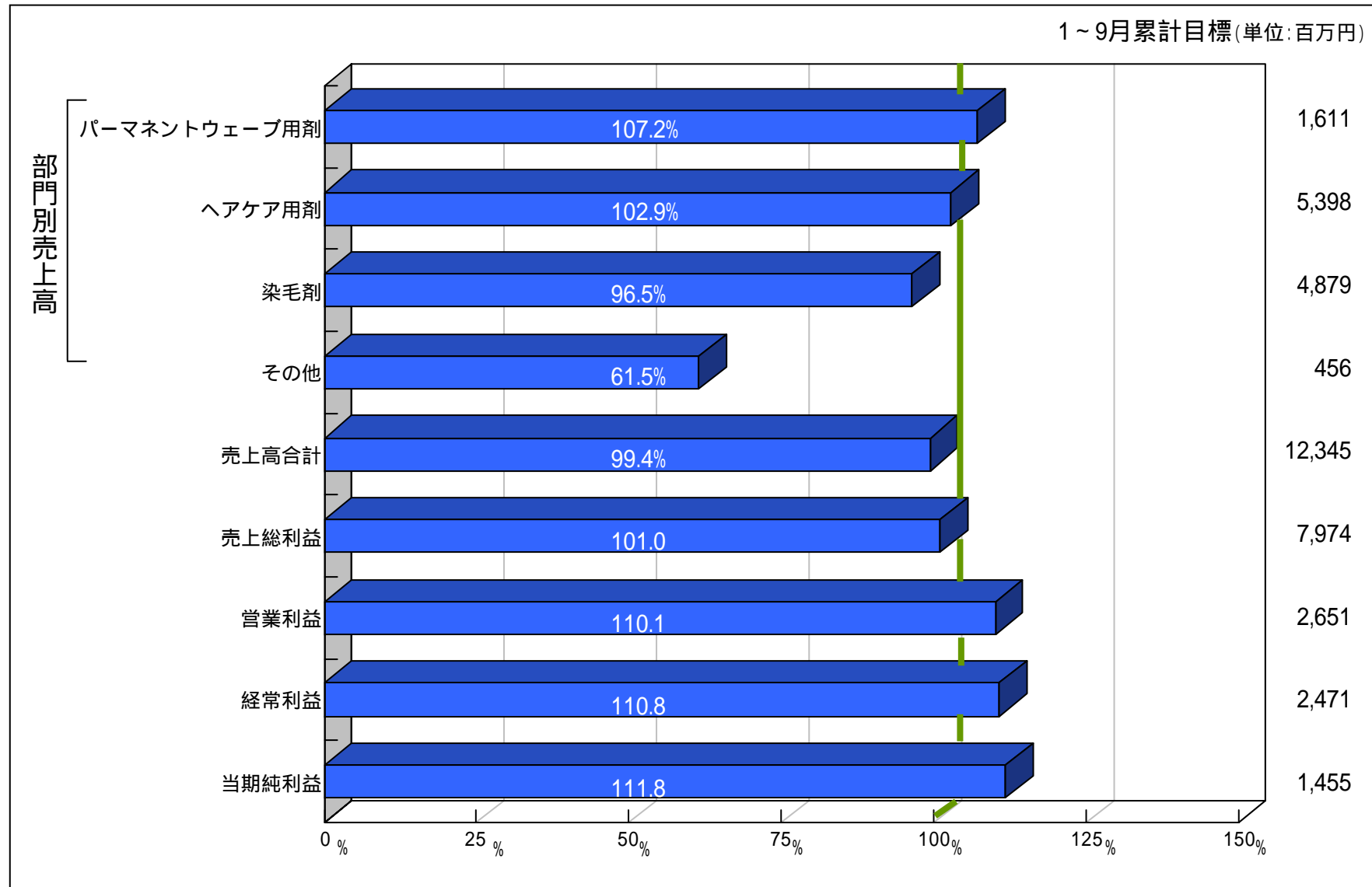
その結果、当連結会計年度の連結目標を達成できると考えております。

(連結) 年度目標の進捗状況 (平成17年1月～9月)



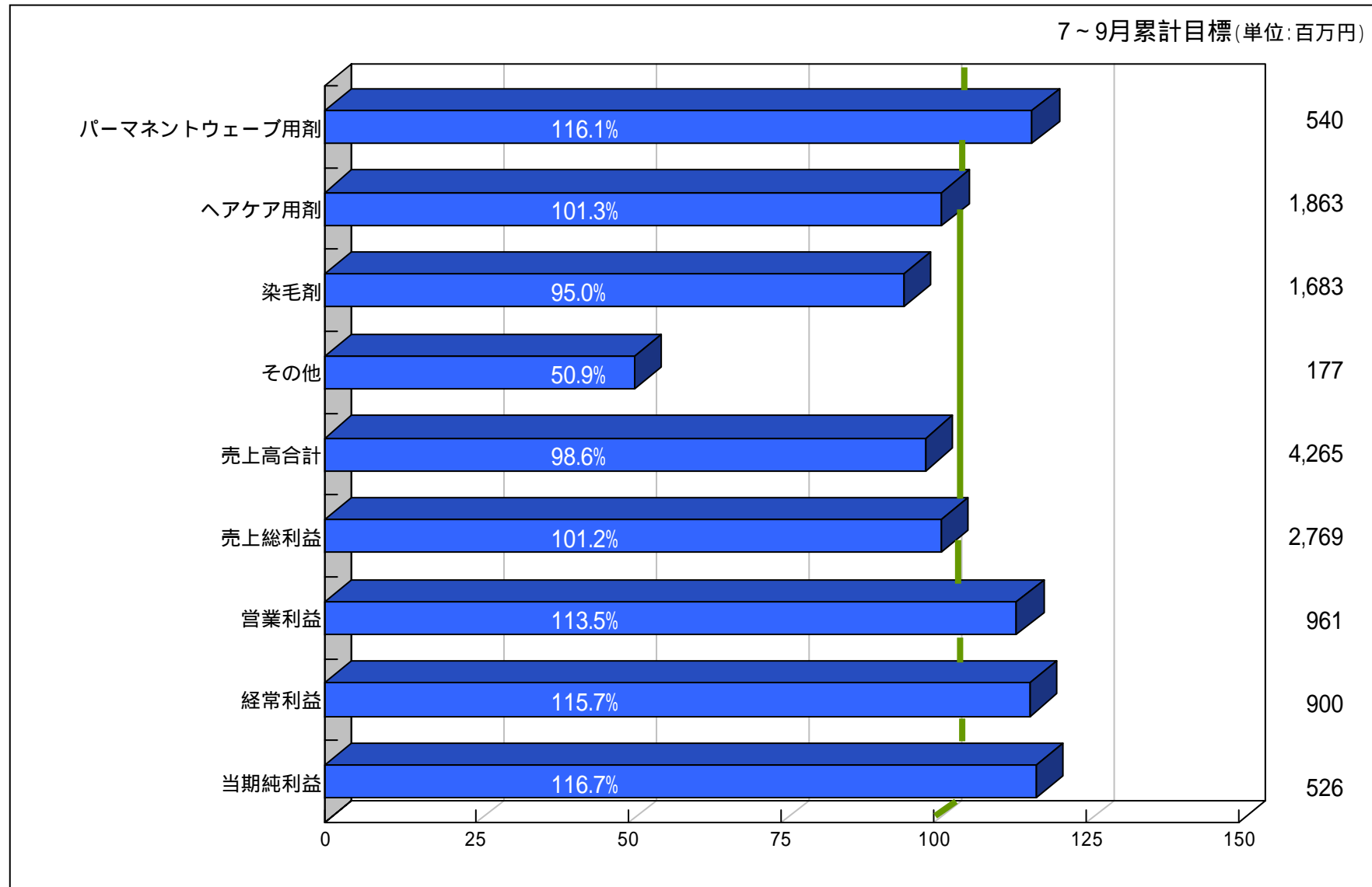
単位未満は切り捨てております。

(連結) 第3四半期迄の目標と実績 (平成17年1月～9月度)



単位未満は切り捨てております。

(連結) 第3四半期の目標と実績 (平成17年7月～9月度)



単位未満は切り捨てております。

(連結)貸借対照表

(単位:千円)

科 目	ミルボン個別 (平成17年9月20日)	構成比 (%)	ミルボンUSA個別 (平成17年6月30日)	構成比 (%)	連結	構成比 (%)
現金及び預金	636,289		77,320		713,609	
受取手形及び売掛金	2,243,562		19,150		2,216,498	
有 価 証 券	-		-		-	
棚 卸 資 産	1,657,093		72,867		1,708,893	
そ の 他	213,851		36,361		257,412	
貸 倒 引 当 金	15,280		-		14,958	
流 動 資 産 計	4,735,516	29.7	205,699	42.7	4,881,456	30.6
建 物 及 び 構 築 物	3,233,184		111,887		3,345,072	
機 械 装 置 及 び 運 搬 具	1,427,353		-		1,427,353	
土 地	3,220,230		-		3,220,230	
建 設 仮 勘 定	-		-		-	
そ の 他	225,713		27,918		253,631	
有 形 固 定 資 産 計	8,106,481	50.8	139,805	29.0	8,246,287	51.6
無 形 固 定 資 産 計	143,193	0.9	64,785	13.4	207,978	1.3
投 資 有 価 証 券 等	2,136,853		-		1,915,853	
前 払 年 金 費 用	105,674		-		105,674	
そ の 他	736,949		71,635		628,584	
貸 倒 引 当 金	12,668		-		11,444	
投 資 其 他 の 資 産 計	2,966,808	18.6	71,635	14.9	2,638,667	16.5
固 定 資 産 計	11,216,483	70.3	276,226	57.3	11,092,934	69.4
資 産 の 部 合 計	15,951,999	100%	481,925	100%	15,974,390	100%

科 目	ミルボン個別 (平成17年9月20日)	構成比 (%)	ミルボンUSA個別 (平成17年6月30日)	構成比 (%)	連結	構成比 (%)
支払手形及び買掛金	1,844,568		12,725		1,844,568	
短 期 借 入 金	83,334		-		83,334	
1年以内返済予定の長期借入金	35,952		-		35,952	
未 払 金	722,357		7,703		730,060	
未 払 法 人 税 等	461,448		-		461,448	
返 品 調 整 引 当 金	13,505		-		13,505	
賞 与 引 当 金	198,410		-		198,410	
そ の 他	142,246		13,532		190,611	
流 動 負 債 計	3,501,821	22.0	33,960	7.0	3,557,889	22.3
長 期 借 入 金	104,273		180,000		104,273	
退 職 給 付 引 当 金	-		-		-	
そ の 他	373,924		18,076		392,495	
固 定 負 債 計	478,197	3.0	198,076	41.1	496,768	3.1
負 債 の 部 合 計	3,980,018	24.9	232,037	48.1	4,054,657	25.4
資 本 金	2,000,000		221,000		2,000,000	
資 本 剰 余 金	199,501		-		199,501	
利 益 剰 余 金	9,254,750		27,638		9,201,252	
(内 当 期 純 利 益)	(1,644,410)		(22,513)		(1,626,995)	
其 他 有 価 証 券 評 価 差 額 金	529,457		-		529,457	
為 替 換 算 調 整 勘 定	-		1,249		1,249	
自 己 株 式	11,727		-		11,727	
資 本 の 部 合 計	11,971,981	75.1	249,887	51.9	11,919,732	74.6
負 債 ・ 資 本 の 部 合 計	15,951,999	100%	481,925	100%	15,974,390	100%

単位未満は切り捨てております。

(連結) 損益計算書

平成17年度1～9月実績

(単位:千円)

	ミルボン個別	構成比 (%)	ミルボンUSA個別	構成比 (%)	連結実績	構成比 (%)	連結目標	目標増減額	
バ ー マ 用 剤	1,664,807	13.8	108,261	26.2	1,728,526	14.1	1,611,800	116,726	
へ ア ケ ア 用 剤	5,390,701	44.8	265,091	64.3	5,552,179	45.2	5,398,065	154,114	
染 毛 剤	4,696,486	39.1	21,304	5.2	4,709,960	38.4	4,879,300	169,340	
そ の 他	269,597	2.2	17,872	4.3	280,771	2.3	456,600	175,829	
純 売 上 高	12,021,594	100%	412,529	100%	12,271,437	100%	12,345,765	74,328	
売 上 原 価	4,193,283	34.9	151,822	36.8	4,214,991	34.3	4,370,785	155,794	
売 上 総 利 益	7,828,310	65.1	260,706	63.2	8,056,446	65.7	7,974,980	81,466	
販 管 費	人 件 費	1,843,816	15.3	68,919	16.7	1,912,736	15.6	1,881,460	31,276
	旅 費 交 通 費	350,699	2.9	513	0.1	351,213	2.9	356,315	5,102
	販 ・ 広 ・ 市	1,122,750	9.3	18,093	4.4	1,140,844	9.3	1,237,200	96,356
	賃 借 料	240,890	2.0	21,622	5.2	262,513	2.1	262,045	468
	そ の 他	1,361,410	11.3	109,378	26.5	1,470,788	12.0	1,586,185	115,397
計	4,919,568	40.9	218,527	53.0	5,138,095	41.9	5,323,205	185,110	
営 業 利 益	2,908,742	24.2	42,179	10.2	2,918,350	23.8	2,651,775	266,575	
営 業 外 収 益	58,670	0.5	6,608	1.6	60,560	0.5	41,595	18,965	
営 業 外 費 用	238,452	2.0	6,381	1.5	240,321	2.0	221,930	18,391	
経 常 利 益	2,728,959	22.7	42,406	10.3	2,738,589	22.3	2,471,440	267,149	
特 別 利 益	133,931	1.1	-	-	134,224	1.1	100,000	34,224	
特 別 損 失	68,533	0.6	374	0.1	68,907	0.6	87,000	18,093	
税 引 前 当 期 純 利 益	2,794,358	23.2	42,031	10.2	2,803,906	22.8	2,484,440	319,466	
法 人 ・ 住 民 ・ 事 業 税	1,088,000	9.1	21,958	5.3	1,109,958	9.0	955,220	154,738	
法 人 税 調 整 額	61,947	0.5	2,439	0.6	66,952	0.5	74,200	7,248	
当 期 純 利 益	1,644,410	13.7	22,513	5.5	1,626,995	13.3	1,455,020	171,975	

販・広・市/販売促進費、広告費、市場開発費の合計

(連結) 損益計算書

平成17年度7～9月実績

(単位:千円)

	ミルボン個別	構成比 (%)	ミルボンUSA個別	構成比 (%)	連結実績	構成比 (%)	連結目標	目標増減額	
バ ー マ 用 剤	600,304	14.6	50,232	30.0	627,296	14.9	540,100	87,196	
ヘ ア ケ ア 用 剤	1,839,925	44.6	103,135	61.6	1,887,344	44.9	1,863,925	23,419	
染 毛 剤	1,594,799	38.7	7,650	4.6	1,598,550	38.0	1,683,500	84,950	
そ の 他	87,275	2.1	6,494	3.9	90,622	2.2	177,900	87,278	
純 売 上 高	4,122,304	100%	167,513	100%	4,203,813	100%	4,265,425	61,612	
売 上 原 価	1,394,339	33.8	61,911	37.0	1,402,046	33.4	1,496,210	94,164	
売 上 総 利 益	2,727,965	66.2	105,601	63.0	2,801,767	66.6	2,769,215	32,552	
販 管 費	人 件 費	612,995	14.9	24,280	14.5	637,276	15.2	649,050	11,774
	旅 費 交 通 費	113,162	2.7	126	0.1	113,290	2.7	115,470	2,180
	販 ・ 広 ・ 市	388,990	9.4	8,470	5.1	397,461	9.5	429,605	32,144
	賃 借 料	79,293	1.9	6,247	3.7	85,541	2.0	87,485	1,944
	そ の 他	433,789	10.5	43,417	25.9	477,207	11.4	526,560	49,353
計	1,628,231	39.5	82,543	49.3	1,710,774	40.7	1,808,170	97,396	
営 業 利 益	1,099,734	26.7	23,058	13.8	1,090,992	26.0	961,045	129,947	
営 業 外 収 益	32,436	0.8	4,993	3.0	35,338	0.8	16,510	18,828	
営 業 外 費 用	86,737	2.1	55	0.0	85,179	2.0	77,550	7,629	
経 常 利 益	1,045,432	25.4	28,107	16.8	1,041,151	24.8	900,005	141,146	
特 別 利 益	1,714	0.0	-	-	1,898	0.0	-	1,898	
特 別 損 失	1,326	0.0	2	0.0	1,330	0.0	-	1,330	
税 引 前 当 期 純 利 益	1,045,820	25.4	28,104	16.8	1,041,719	24.8	900,005	141,714	
法 人 ・ 住 民 ・ 事 業 税	415,000	10.1	8,698	5.2	423,698	10.1	341,455	82,243	
法 人 税 調 整 額	1,517	0.0	4,400	2.6	4,100	0.1	32,530	28,430	
当 期 純 利 益	632,337	15.3	15,005	9.0	613,920	14.6	526,020	87,900	

販・広・市/販売促進費、広告費、市場開発費の合計

(個別)貸借対照表の変動項目の説明

(単位:千円)

科目	当年第3四半期 (平成17年9月20日)	構成比	前年第3四半期 (平成16年9月20日)	構成比	増減金額
現金及び預金	636,289		458,384		177,905
受取手形	791,620		1,028,299		236,679
売掛金	1,451,941		1,407,712		44,229
たな卸資産	1,657,093		1,405,793		251,300
その他	213,851		118,477		95,374
貸倒引当金	15,280		16,572		1,292
流動資産計	4,735,516	29.7	4,402,094	32.2	333,422
建物	3,072,574		2,221,711		850,863
機械及び装置	1,410,613		580,233		830,380
土地	3,220,230		3,220,230		-
建設仮勘定	-		610,050		610,050
その他	403,064		285,253		117,811
有形固定資産計	8,106,481	50.8	6,917,479	50.6	1,189,002
無形固定資産計	143,193	0.9	129,966	0.9	13,227
投資有価証券	2,136,853		1,560,941		575,912
前払年金費用	105,674		-		105,674
その他	736,949		684,310		52,639
貸倒引当金	12,668		12,237		431
投資その他の資産計	2,966,808	18.6	2,233,013	16.3	733,795
固定資産計	11,216,483	70.3	9,280,459	67.8	1,936,024
資産の部合計	15,951,999	100%	13,682,554	100%	2,269,445

科目	当年第3四半期 (平成17年9月20日)	構成比	前年第3四半期 (平成16年9月20日)	構成比	増減金額
支払手形	1,252,250		1,151,583		100,667
買掛金	592,317		421,848		170,469
短期借入金	83,334		-		83,334
1年以内返済予定の長期借入金	35,952		151,156		115,204
未払金	722,357		573,163		149,194
未払法人税等	461,448		315,882		145,566
返品調整引当金	13,505		21,990		8,485
賞与引当金	198,410		187,450		10,960
その他	142,246		234,628		92,382
流動負債計	3,501,821	22.0	3,057,705	22.4	444,116
長期借入金	104,273		98,555		5,718
退職給付引当金	-		98,661		98,661
その他	373,924		95,323		278,601
固定負債計	478,197	3.0	292,540	2.1	185,657
負債の部合計	3,980,018	24.9	3,350,245	24.5	629,773
資本金	2,000,000		2,000,000		-
資本剰余金	199,501		199,469		32
利益剰余金	9,254,750		7,818,589		1,436,161
(内当期純利益)	(1,644,410)		(1,303,271)		(341,139)
その他有価証券評価差額金	529,457		322,982		206,475
自己株式	11,727		8,733		2,994
資本の部合計	11,971,981	75.1	10,332,308	75.5	1,639,673
負債・資本の部合計	15,951,999	100%	13,682,554	100%	2,269,445

受取手形割引残高

(16年) - 千円

(17年) - 千円

(個別) 貸借対照表の変動項目の説明

資産の部

総資産の合計は159億51百万円で前年同期と比較して22億69百万円増加しています。その内流動資産で3億33百万円増加、固定資産で19億36百万円増加しました。その主要な増減は以下の通りです。

流動資産		
現金	177百万円	売上の増加と現金回収の増加によるものです。
受取手形	236百万円	現金回収の増加によるものです。
売掛金	44百万円	9月度の売上増加によるものです。
棚卸資産	251百万円	10月度に発売予定の製品増加分です。
固定資産		
有形固定資産		
建物	850百万円	新工場の建築によるものです。
機械及び装置	830百万円	新工場の機械です。
建設仮勘定	610百万円	前期に支払った新工場の工事代金の減少です。
投資その他の資産		
投資有価証券	575百万円	評価益による増加です。
前払年金費用	105百万円	今期より確定拠出年金を一部導入し、年金資産が退職給付債務を超過したためです。

負債の部

負債の部合計で6億29百万円増加しています。その主要な増減は以下の通りです。

流動負債は4億44百万円増加しました。

支払手形 100百万円 仕入金額の増加によるものです。
買掛金 170百万円 仕入金額の増加によるものです。
1年以内返済予定の長期借入金

115百万円 借入金の返済による減少です。

未払金 149百万円 主なものは、確定拠出年金導入時の分割拠出分(短期)です。

固定負債は1億85百万円増加しました。

退職給付引当金

98百万円 今期より確定拠出年金を一部導入し、年金資産が退職給付債務を超過したためです。

その他 278百万円 主なものは、確定拠出年金導入時の分割拠出分(長期)です。

資本の部

資本の部は合計で16億39百万円増加しました。

利益剰余金の増加については、前期利益の内部留保(1,095百万円)と当期純利益(341百万円)の増加です。
中間配当額として261百万円支払っております。

(個別) 損益計算書の前年及び計画比較 (1月～9月)

(単位:千円)

		第3四半期 (1月～9月)									
		平成16年実績	構成比	平成17年目標	構成比	平成17年実績	構成比	伸長率	達成率	前年増減金額	目標増減金額
製品区分	パーマメント用剤	1,612,375	14.2	1,532,060	12.8	1,664,807	13.8	103.3	108.7	52,432	132,747
	ヘアケア用剤	4,892,288	43.2	5,174,670	43.1	5,390,701	44.8	110.2	104.2	498,413	216,031
	染毛剤	4,527,397	40.0	4,859,890	40.5	4,696,486	39.1	103.7	96.6	169,089	163,404
	その他	287,805	2.5	441,780	3.7	269,597	2.2	93.7	61.0	18,208	172,183
	計	11,319,867	100%	12,008,400	100%	12,021,594	100%	106.2	100.1	701,727	13,194
	売上原価	4,079,990	36.0	4,370,785	36.4	4,193,283	34.9	102.8	95.9	113,293	177,502
	売上総利益	7,239,877	64.0	7,637,615	63.6	7,828,310	65.1	108.1	102.5	588,433	190,695
販管費	人件費	1,759,678	15.5	1,802,260	15.0	1,843,816	15.3	104.8	102.3	84,138	41,556
	旅費交通費	342,565	3.0	350,015	2.9	350,699	2.9	102.4	100.2	8,134	684
	販・広・市	1,196,764	10.6	1,202,970	10.0	1,122,750	9.3	93.8	93.3	74,014	80,220
	賃借料	237,935	2.1	243,990	2.0	240,890	2.0	101.2	98.7	2,955	3,100
	その他	1,293,030	11.4	1,446,685	12.0	1,361,410	11.3	105.3	94.1	68,380	85,275
	計	4,829,974	42.7	5,045,920	42.0	4,919,568	40.9	101.9	97.5	89,594	126,352
	営業利益	2,409,902	21.3	2,591,695	21.6	2,908,742	24.2	120.7	112.2	498,840	317,047
営業外	収益	122,200	1.1	42,590	0.4	58,670	0.5	48.0	137.8	63,530	16,080
	費用	208,842	1.8	221,190	1.9	238,452	2.0	114.2	107.3	29,610	16,262
	経常利益	2,323,260	20.5	2,412,095	20.1	2,728,959	22.7	117.5	113.1	405,699	316,864
特別	利益	12,226	0.1	100,000	0.8	133,931	1.1	1095.5	133.9	121,705	33,931
	損失	48,052	0.4	87,000	0.7	68,533	0.6	142.6	78.8	20,481	18,467
	税引前当期純利益	2,287,434	20.2	2,425,095	20.2	2,794,358	23.2	122.2	115.2	506,924	369,263
	法人税、住民税及び事業税	949,000	8.4	929,700	7.7	1,088,000	9.1	114.6	117.0	139,000	158,300
	法人税等調整額	35,163	0.3	74,200	0.6	61,947	0.5	176.2	83.5	26,784	12,253
	当期純利益	1,303,271	11.5	1,421,195	11.8	1,644,410	13.7	126.2	115.7	341,139	223,215

販・広・市/販売促進費、広告費、市場開発費の合計

(個別) 損益計算書の前年及び計画比較 (1月～9月)

1～9月の前年比較

1. 売上高は120億21百万円で、前年と比較して701百万円の増収となりました。製品区分別による内訳は以下の通りです。

パーマ剤	52百万円	
ヘアケア剤	498百万円	リンケージEX、ラフォーション好調
染毛剤	169百万円	
その他	18百万円	

2. 売上総利益は78億28百万円で、前年と比較して588百万円の増益となりました。又、総利益率も64.0%から65.1%と過去最高の益率となり、前年との比較で1.1ポイント上昇しました。その要因は以下の通りです。

棚卸資産廃棄損の減少	0.0ポイント
生産効率のダウン	0.4ポイント
原材料仕入価格差異	0.7ポイント
販売のプロダクトミックスによる有利効果	2.2ポイント

3. 販管費の合計は49億19百万円で、前年と比較して89百万円増加しています。その主たる科目は以下の通りです。

販・広・市	74百万円	カラチャートの購入が減少したためです。
人件費	84百万円	人員増と昇給によるものです。

4. 経常利益は27億28百万円で、前年と比較して405百万円の増益となりました。この要因は、増収による総利益の増加と益率改善によるものです。
5. 当期純利益は、16億44百万円で、前年と比較して341百万円の増益となりました。

1～9月の目標比較

1. 売上高は120億21百万円で、目標と比較して13百万円の増収となりました。製品区分による内訳は以下の通りです。

パーマ剤	132百万円	
ヘアケア剤	216百万円	
染毛剤	163百万円	ファッションカラーの成長計画が横ばいの為
その他	172百万円	美容器材(ロッド、ローラー、アイロン等)が不調

2. 売上総利益は78億28百万円で、目標と比較して190百万円の増益となりました。総利益率は65.1%で目標より1.5ポイント上昇しました。その要因は以下の通りです。

棚卸資産廃棄損による原価UP	0.3ポイント
生産効率	0.1ポイント
原材料仕入価格のダウン	0.4ポイント
販売のプロダクトミックスによる有利効果	1.3ポイント

3. 販管費の合計は49億19百万円で予算と比較して126百万円減少しています。その主たる科目は以下の通りです。

販・広・市	80百万円	
販売ツール作成と総合パンフレットが下期にずれ込んだためです。また、下期に変更になったセミナーがあるためです。		

4. 経常利益は27億28百万円で、目標と比較して316百万円の増益となりました。この要因は、増収による総利益の増加と益率改善並びに販管費の減少によるものです。
5. 当期純利益は16億44百万円で、目標と比較すると223百万円の増益となりました。

(個別) 損益計算書の前年及び計画比較 (7月~9月)

(単位:千円)

		第3四半期 (7月~9月)									
		平成16年実績	構成比	平成17年目標	構成比	平成17年実績	構成比	伸長率	達成率	前年増減金額	目標増減金額
製品区分	パーマメント用剤	507,573	13.0	506,160	12.3	600,304	14.6	118.3	118.6	92,731	94,144
	ヘアケア用剤	1,770,463	45.2	1,769,560	42.9	1,839,925	44.6	103.9	104.0	69,462	70,365
	染毛剤	1,562,010	39.9	1,675,270	40.6	1,594,799	38.7	102.1	95.2	32,789	80,471
	その他	79,389	2.0	171,550	4.2	87,275	2.1	109.9	50.9	7,886	84,275
計	純売上高	3,919,437	100%	4,122,540	100%	4,122,304	100%	105.2	100.0	202,867	236
	売上原価	1,389,411	35.5	1,496,210	36.3	1,394,339	33.8	100.4	93.2	4,928	101,871
	売上総利益	2,530,026	64.5	2,626,330	63.7	2,727,965	66.2	107.8	103.9	197,939	101,635
販管費	人件費	610,057	15.6	623,610	15.1	612,995	14.9	100.5	98.3	2,938	10,615
	旅費交通費	103,987	2.7	113,370	2.8	113,162	2.7	108.8	99.8	9,175	208
	販・広・市	403,709	10.3	412,595	10.0	388,990	9.4	96.4	94.3	14,719	23,605
	賃借料	79,487	2.0	82,540	2.0	79,293	1.9	99.8	96.1	194	3,247
	その他	409,168	10.4	475,615	11.5	433,789	10.5	106.0	91.2	24,621	41,826
	計	1,606,410	41.0	1,707,730	41.4	1,628,231	39.5	101.4	95.3	21,821	79,499
	営業利益	923,615	23.5	918,600	22.3	1,099,734	26.7	119.1	119.7	176,119	181,134
営業外	収益	21,565	0.6	16,510	0.4	32,436	0.8	150.4	196.5	10,871	15,926
	費用	74,900	1.9	77,550	1.9	86,737	2.1	115.8	111.8	11,837	9,187
	経常利益	870,280	22.1	857,560	20.8	1,045,432	25.4	120.1	121.9	175,152	187,872
特別	利益	17,279	0.4	-	-	1,714	0.0	9.9	-	18,993	-
	損失	145	0.0	-	-	1,326	0.0	914.5	-	1,181	-
	税引前当期純利益	852,855	21.8	857,560	20.8	1,045,820	25.4	122.6	122.0	192,965	188,260
	法人税、住民税及び事業税	331,000	8.4	323,200	7.8	415,000	10.1	125.4	128.4	84,000	91,800
	法人税等調整額	23,772	0.5	31,900	0.8	1,517	0.0	-6.4	-4.8	25,289	33,417
	当期純利益	498,083	12.7	502,460	12.2	632,337	15.3	127.0	125.8	134,254	129,877

販・広・市/販売促進費、広告費、市場開発費の合計

(個別) 総売上に占る新製品及び試験研究費の割合の推移

(単位:千円)

	パーマ	ヘアケア	染毛	その他	計	新製品 比率	試験研究費 の額	試験研究費 の比率	備 考
平成13年	383,393	1,157,426	261,888	141,955	1,944,662	14.8%	408,158	3.2%	ブレンドルCF・TF リシオN・マイブレードニュートラル プロマフレープ追加 ニゼルススタイリング新 ブレンドルスタイリング リシオFSD・クレードブライアント アイロンN
平成14年	177,424	1,236,667	633,375	100,727	2,148,194	15.1%	417,496	3.1%	リシオナチュラルストレートシリーズ ノワロードプロ、ディーセスアイテム追加 ニゼルススタイリングシリーズ パウダーブリーチ プロマティスフレープADD・追加色 サーマルエフェクトアイロンFS
平成15年	42,783	683,179	2,048,423		2,774,386	18.4%	473,216	3.3%	プロマティスレフィナ プロマティスフレープ&フレープアド追加色 ノワロードプロ追加 ディーセスサロントリートメント クリステージ、ニゼルラフュージョン追加
平成16年	371,814	1,068,489	488,103	38,493	1,966,901	12.2%	530,017	3.5%	ピクシス プロマティスフレープ&フレープアド追加色 ニゼルラフュージョン エストクアル プロマティスレフィナ追加 ニゼルラフュージョン追加 サーマルエフェクトアイロンCRレギュラー QCスキャルブシャワーフレッシュ
平成17年 1月～9月	416,633	1,176,948	195,607	22,171	1,811,361	14.3%	440,658	3.7%	ディーセス リンケージEX プロマティスフレープ & フレープアド追加色 リシオ ラレーチェ&リシオ USA プロマティス レフィナ追加色
平成17年 目標	365,000	1,505,000	430,000		2,300,000	13.5%	609,165	3.7%	ディーセス アウフェ カースペシャルIST ホイル ストレート ブラシ

(個別)設備投資及び減価償却費の推移

(単位千円)

区 分	平成13年	平成14年	平成15年	平成16年	平成17年 1月～9月度	平成17年予定
建 物	144,478	952,226	225,327	73,348	1,183,200	1,376,840
構 築 物	250	34,053	-	460	110,939	32,770
機 械 及 び 装 置	45,259	168,311	130,133	172,574	959,846	815,390
車 両 及 び 運 搬 具	3,580	530	920	9,721	10,460	16,625
工 具 器 具 及 び 備 品	122,565	124,402	149,068	69,231	132,164	186,350
土 地	880,690	1,151,565	-	-	-	-
建 設 仮 勘 定	434,989	430,264	16,275	625,065	704,303	707,035
ソ フ ト ウ ェ ア	47,243	45,457	35,085	60,099	52,484	149,365
投 資 総 額	1,679,056	2,046,281	556,810	1,010,501	1,744,791	1,870,305
減 価 償 却 費	470,137	477,195	553,994	549,707	465,099	735,590

平成17年は連結を表示しています。

参考資料

頭髮用化粧品出荷統計

(単位:百万円)

		1月	2月	3月	4月	5月	6月	7月	8月	9月	10月	11月	12月	1～7累計	(%)
シャンプー	平成16年	5,326	6,749	10,216	8,060	6,894	8,360	9,178	8,284	10,048	8,312	8,060	9,462	54,783	102.3%
	平成17年	5,775	7,901	8,780	8,579	7,412	8,731	8,861						56,039	
	差額	449	1,152	-1,436	519	518	371	-317						1,256	
リンス	平成16年	1,978	2,779	3,281	2,474	1,973	2,665	2,963	3,091	3,886	2,551	2,440	3,008	18,113	100.8%
	平成17年	2,340	2,551	2,641	2,447	2,397	2,741	3,136						18,253	
	差額	362	-228	-640	-27	424	76	173						140	
ヘアトニック	平成16年	1,247	1,569	2,048	1,699	1,593	1,850	1,859	1,667	1,826	1,707	1,756	2,102	11,865	91.1%
	平成17年	1,248	1,427	1,719	1,469	1,530	1,703	1,711						10,807	
	差額	1	-142	-329	-230	-63	-147	-148						-1,058	
ヘアトリートメント	平成16年	2,930	3,412	5,358	4,359	3,068	3,551	4,118	3,985	5,193	4,590	4,304	4,857	26,796	117.0%
	平成17年	3,129	4,032	5,366	4,926	4,220	4,925	4,749						31,347	
	差額	199	620	8	567	1,152	1,374	631						4,551	
ボマード、チック、 ヘアクリーム、香油	平成16年	1,109	957	1,355	1,301	1,045	1,298	1,389	1,371	1,458	1,342	1,387	1,441	8,454	105.6%
	平成17年	1,107	1,146	1,337	1,393	1,207	1,440	1,298						8,928	
	差額	-2	189	-18	92	162	142	-91						474	
液状、 泡状整髪料	平成16年	1,555	1,570	2,039	2,307	1,578	1,908	1,929	1,822	1,979	1,908	1,892	2,253	12,886	101.0%
	平成17年	1,410	1,846	2,105	2,047	1,771	2,003	1,837						13,019	
	差額	-145	276	66	-260	193	95	-92						133	
セッローション	平成16年	664	664	896	880	867	839	986	833	1,130	978	1,051	1,137	5,796	116.2%
	平成17年	796	820	1,019	983	835	1,160	1,122						6,735	
	差額	132	156	123	103	-32	321	136						939	
ヘアスプレー	平成16年	1,402	1,627	2,435	2,046	1,998	2,147	2,016	2,184	2,318	1,852	2,183	2,498	13,671	98.9%
	平成17年	1,357	1,534	2,217	2,124	2,061	2,167	2,057						13,517	
	差額	-45	-93	-218	78	63	20	41						-154	
染毛料	平成16年	5,751	7,665	9,823	8,698	6,522	7,981	8,790	8,433	8,931	7,613	7,987	10,268	55,230	103.1%
	平成17年	5,432	7,858	10,061	9,493	7,472	8,375	8,243						56,934	
	差額	-319	193	238	795	950	394	-547						1,704	
その他の 頭髮用化粧品	平成16年	1,322	1,548	1,879	1,370	1,518	1,775	1,523	1,722	1,648	1,665	1,624	1,784	10,935	101.1%
	平成17年	1,174	1,336	1,747	1,677	1,551	1,900	1,672						11,057	
	差額	-148	-212	-132	307	33	125	149						122	
頭髮用化粧品計	平成16年	23,285	28,539	39,331	33,195	27,056	32,374	34,751	33,393	38,416	32,517	32,685	38,809	218,531	103.7%
	平成17年	23,766	30,449	36,993	35,139	30,456	35,145	34,686						226,634	
	差額	481	1,910	-2,338	1,944	3400	2,771	-65						8,103	

参照資料 化学工業統計月報 (経済産業省経済産業政策局調査統計部)

(個別) 参考資料

頭髪用化粧品出荷統計(ミルボン)

(単位:千円)

	平成16年第3四半期 (1月～9月)	平成17年第3四半期 (1月～9月)	伸長率	備 考
シャンプー	690,770	669,952	97.0	
リ ン ス	413,639	352,913	85.3	
ヘアトニック	156,516	152,383	97.4	
トリートメント	1,840,321	2,252,527	122.4	リンケージEX
ヘアクリーム	34,428	27,530	80.0	
整 髪 料	1,344,326	1,437,971	107.0	
ヘアスプレー	658,410	772,553	117.3	
染 毛 剤	4,767,927	4,950,068	103.8	フレーブ・レフィナ
パーマネット	1,694,263	1,751,254	103.4	ラルーチェ
そ の 他	296,605	278,870	94.0	器具等
売上割戻金	577,338	624,431	108.2	
合 計	11,319,867	12,021,594	106.2	